



REPORT DIEMMEINFISSI

MUFFA E UMIDITÀ IN CASA

SCOPRI COME PREVENIRE E RISOLVERE LA FORMAZIONE DI MUFFA NEGLI AMBIENTI DI CASA

Le cause della muffa e le soluzioni che potresti adottare



Come eliminare la muffa e ridurre l'umidità che la genera

L'infestazione di **muffa in casa** è una delle problematiche più diffuse, **sia in presenza di vecchi infissi che di nuove finestre**. Le muffe, sono una conseguenza di **umidità e condensa**, una presenza nota soprattutto a chi abita in vecchie case non isolate. Ma **come eliminare la muffa?** E quanto incidono le finestre su muffa e condensa?

Muffa e umidità in casa | Che cos'è la muffa?

La **muffa** è un **fungo** che si riproduce attraverso delle spore.

La presenza di questo fungo, chiamato comunemente muffa, può creare **problemi all'apparato respiratorio**, e peggiorare situazioni allergiche, o addirittura farle insorgere.

In presenza di muffe ci sentiamo spesso più stanchi, abbiamo spesso mal di testa, e siamo più soggetti a prendere virus e malanni di stagione.

Proprio per questo, **eliminare la muffa** presente e **prevenire** che questa si formi è fondamentale per la tua salute.

Muffa e umidità in casa | Come eliminare la muffa dalle pareti?

In presenza di muffa sulle pareti o intorno alle finestre, quello che puoi fare è **eliminarla con un intervento professionale**.

Tra i rimedi casalinghi troviamo l'utilizzo della **candeggina**, e dell'**aceto**, si tratta però di **soluzioni posticce**, che difficilmente ti daranno dei risultati; l'utilizzo della candeggina può essere anche pericoloso, oltre a sporcare le pareti e altri oggetti.

Come eliminare la muffa e ridurre l'umidità che la genera

La muffa deve quindi essere rimossa, passando poi a creare una situazione che non le permetta di ripresentarsi.



Muffa nera e umidità in casa | Cosa causa questi disagi?

Le muffe, sono causate da un eccesso di umidità all'interno della tua abitazione.

Ecco alcune delle situazioni principali che causano l'insorgere di questo fungo nocivo per la salute.

- **Muri ancora bagnati** per intonaci eseguiti da poco tempo (solitamente dopo un periodo di asciugatura il problema scompare);

Come eliminare la muffa e ridurre l'umidità che la genera

- **Montaggio non corretto delle finestre** (dovremmo pensarci prima, comunque possiamo metterci mano migliorando molto la situazione);
- **umidità per assenza di deumidificazione** (in alcune tipologie di edificio dovrebbe essere prevista di base);
- Condensazione per mancanza o **insufficiente isolamento termico delle pareti** (risolvibile con verifica, calcolo e correzione);
- **Infiltrazione di pioggia battente**; (solitamente difficile da controllare se non in progettazione)
- Scarsa traspirazione data dall'utilizzo di **pitture inadeguate**, non traspiranti e spesso non naturali

Muffe e umidità in casa | Dove si manifestano?

Di solito, la muffa si presenta su:

- **finiture in gesso**: rigonfiamenti e distacchi;
- **strutture in cartongesso**: umidità interna con condensazione abbondante;
- **pitture**: alcune pitture, molto coprenti e corpose, possono distaccarsi o sbollare;
- **intonaci a calce**: gonfiano e si distaccano;
- **malte**: macchie e fessure
- **metalli**: attraggono molto l'umidità;

- **longherine – lungherina;** utilizzate come cerchiature o architravi, se non isolate correttamente, possono causare gravi problemi;
- **pavimenti:** si scollano e si manifesta la muffa evidente nei commenti ed in corrispondenza del battiscopa;
- **legno:** rigonfiamento, crescita, distorsione e sollevamento;
- **guaine impermeabili:** sbollano e si sollevano, si crea una vera intercapedine di umido;
- **vetri finestre:** si bagnano fino a colare per la produzione di acqua;
- **finestre in alluminio non taglio termico;** il materiale non termico si presta ad una conduzione che si trasforma in acqua;
- **davanzali – soglie;** sono i punti deboli dove, all'interno, si creano vistose macchie dovute a infiltrazione o conduzione;

Muffa e umidità in casa | Cosa succede alla casa?

Una situazione malsana, come quella che porta alla formazione di muffa, **danneggia la tua salute e a la salute della tua casa.**

Non solo compromette la salubrità dell'edificio, ma può portare anche a danni ad elementi strutturali e arredamento.

Come eliminare la muffa e ridurre l'umidità che la genera

Ecco alcuni dei “sintomi” di una casa insalubre:

1. Muri che non si asciugano;
2. Le fughe delle piastrelle in gres, appena pulite, si inumidiscono;
3. Bagno pieno di Muffa e pittura da rifare ad ogni primavera;
4. Devi cambiare spesso gli asciugamani perché hanno un cattivo odore;
5. Un odore in casa che non ti gratifica;

Sono tutti segni di una casa che non è in buona salute.

Muffe e umidità in casa | Cosa fare?

Per prima cosa, è importante garantire il giusto ricircolo d’aria nella tua abitazione.

Inizia ad **aprire le finestre** di casa più spesso, aprendole magari ad intervalli precisi, la mattina, il pomeriggio e la sera così da ricambiare tutta l’aria di casa.

- **Fallo ad Orari:** sai bene che ci sono orari migliori, per ricambiare aria, e orari dove potrebbe essere meglio non farlo o farlo per un periodo breve;
- **Fallo ogni Giorno:** ci vuole costanza, come la formichina quando inizia a fare provviste!

Se non usi il principio del **“POCO E SPESSO”**
difficilmente otterrai risultati soddisfacenti;

Puoi anche acquistare un **termoigrometro**, per conoscere il tasso di umidità degli ambienti di casa, e intervenire quando questo supera la soglia media del 50/60%.



Muffa e umidità in casa | Quanto incidono le finestre?

Le finestre di casa sono fondamentali per la gestione dell'umidità e per il ricambio d'aria.

Esistono due situazioni in cui si può presentare la muffa:

Come eliminare la muffa e ridurre l'umidità che la genera

La prima, è in presenza di vecchi infissi.

Un montaggio errato (o un serramento poco prestante), potrebbero creare problemi di muffa dovuti alle dispersioni e agli spifferi.

Un cassonetto non coibentato, potrebbe portare all'insorgere della muffa nera sulle pareti, il cosiddetto "baffo nero" di muffa che si vede spesso negli interventi nella vecchie case.

Se invece hai installato nuovi infissi prestanti, magari con un buon montaggio, il problema potrebbe essere proprio il nuovo isolamento della tua abitazione.

Una casa coibentata e ben isolata, necessita infatti un ricambio d'aria maggiore e più efficiente, che potresti ottenere installando un sistema di ventilazione meccanica controllata.

Muffa e umidità in casa | Come prevenire e eliminare la muffa

Per eliminare la muffa nella tua abitazione agendo sugli infissi, esistono diverse soluzioni:

- **Se il problema è legato ai vecchi infissi**, puoi scegliere di restaurare o sostituire i vecchi infissi, ottenendo così un maggiore isolamento e una casa più confortevole
- **Se hai situazioni di muffa sulle pareti e intorno alle finestre, e hai da poco acquistato i nuovi infissi**, allora il problema potrebbe essere quello dell'errato ricambio

d'aria. Per risolvere questa situazione entra in campo la ventilazione meccanica controllata.

Muffa in casa | Che cos'è e come ti aiuta la VMC?

La ventilazione meccanica controllata è un sistema che ti permette di **gestire il ricambio d'aria di casa, senza aprire le finestre e disperdere calore, o aria fresca.**

Si tratta di un sistema automatizzato che ti permette di gestire al meglio la salubrità di casa, dandoti **il massimo comfort e un grande risparmio energetico.**

Inoltre, la VMC è in grado di filtrare pollini e altri allergeni, garantendo una qualità dell'aria dentro casa davvero elevata.

Quanto consuma una VMC?

Da 4 a meno di 40 watt ora, meno di un deumidificatore!

Muffa e umidità in casa | Attenzione al montaggio

Il **montaggio** degli infissi, è **fondamentale** per non avere problemi di muffa e, in caso di sostituzione delle finestre, risolverli una volta per tutte.

L'installazione dei tuoi serramenti, dovrà essere effettuata con i prodotti adeguati e le giuste tecniche, prestando grande attenzione al tuo caso specifico e alle criticità della tua abitazione.

Spero che, dopo questo REPORT, per te sia tutto più chiaro.



Ci occupiamo di Porte e Finestre da oltre 20 anni.

La società "storica" ha sempre avuto la stessa Partita IVA.

Abbiamo oltre 3500 clienti al nostro attivo.

Senza presunzione, credo abbiamo superato i 50.000 elementi installati da un po'.

Abbiamo solo ed esclusivamente dipendenti interni, formati e specializzati.

La differenza la fanno sempre le persone!

Lo Staff Diemme è composto da persone che lavorano ogni giorno per darti attenzione ed assistenza. **L'assistenza é alla base di tutti i nostri sistemi di lavoro ed è il nostro punto di forza da 20 anni.**

Come eliminare la muffa e ridurre l'umidità che la genera



“ I NOSTRI 5 PRINCIPI PER IL MONTAGGIO DEI NUOVI INFISSI “

1) Non esiste uno standard e ogni casa ed ogni cliente hanno necessità differenti.

Il tipo di intervento che faremo nel tuo caso specifico, è frutto di una prima analisi ma seguirà un mio sopralluogo in cantiere.

Perché tutto sarà progettato compatibilmente con le tue esigenze specifiche.

2) Ti proporrò sempre un servizio di montaggio completo, in modo da ridurre al minimo i tuoi timori.

In fase di montaggio ci occuperemo, inoltre, di proteggere l'ambiente circostante in prossimità dei serramenti; pulendo là dove sporcheremo.

Penseremo noi a consegnarti il plico tecnico, completo di tutti i documenti energetici e corredato dalle Garanzie a te riservate.

3) I dettagli delle tue nuove finestre "SONO UNICI" perché personalizzati sulla base dei tuoi gusti e desideri.

Non ci limiteremo a venderti un serramento, cosa che ormai fanno tutti, ma cureremo ogni dettaglio.

Il tutto, con un occhio scrupoloso ed esperto, per abbinare perfettamente le tue nuove finestre alla tua abitazione e per soddisfare il tuo gusto personale.

Come eliminare la muffa e ridurre l'umidità che la genera

4) Installeremo solo prodotti certificati secondo le norme vigenti, garantiti nel loro funzionamento e durevoli nel tempo.

Per nessun motivo realizziamo ed installiamo prodotti non conformi o "non garantiti" al solo scopo di accontentare qualsiasi richiesta ed acquisire la commessa.

I serramenti sono un bene durevole, e come tali devono essere venduti ed installati, rispettando le stringenti normative e dando maggiori garanzie.

5) Non ci limiteremo ad un'unica garanzia sul prodotto di 24 mesi, prevista tra l'altro per legge, ma a questa aggiungiamo altre tre garanzie relativamente al nostro lavoro di posa in opera.

**10 ANNI DI GARANZIA SU PRODOTTO E MONTAGGIO
+ 30 ANNI ASSISTENZA GARANTITA**

NELLA PROSSIMA PAGINA CONOSCERAI LA NOSTRA TRIPLICE GARANZIA



- ✓ **Costi Certi e nessuna sorpresa**
 - ✓ **Garanzia di Risultato al 100%**
 - ✓ **Assistenza Gratuita per 36 mesi**
-

1. COSTI CERTI

Garantiamo che il **prezzo di contratto non potrà subire nessuna variazione ed aumento**. Se in fase di posa in opera ci rendiamo conto di non aver preventivato eventuali lavorazioni, ci faremo carico noi di potenziali esuberi. Il prezzo potrà variare SOLO se vorrai realizzare, modificare o ampliare altre opere che prima non avevi richiesto e che, di conseguenza, non compaiono in contratto.

2. RISULTATI

Garantiamo **assenza di spifferi e infiltrazioni** dai nuovi serramenti, provvedendo **per 10 anni** a risolvere a nostre spese l'insorgere di tali eventi dal serramento e per problemi imputabili al nostro montaggio.

3. ASSISTENZA

Garantiamo per **36 mesi** dalla posa in opera **ASSISTENZA GRATUITA**. In caso di problemi o difetti di qualsiasi tipo legati al montaggio del bene acquistato, saremo noi stessi a rientrare a casa tua. Sarai seguito direttamente da noi e dai nostri operai altamente specializzati, che da anni collaborano e lavorano per garantirti tutta la serietà ed esperienza che ci contraddistingue da oltre 20 anni.

Nessun'altro da una **GARANZIA** come questa e nessun altro lo mette per iscritto nero su bianco.




Potevo nascondermi dietro le “Garanzie di Legge”, generalmente 24 mesi, ma sono voluto andare oltre, perché sono più che sicuro del lavoro che facciamo.

Foto Infissi Diemme | Versione con profili minimali (nostra installazione)



“ Se hai piacere di lavorare con noi, troveremo sempre un accordo. ”

Contatti Diemme Infissi

	Assistenza Clienti Telefonica 0583 990244	Se ci chiami, ti risponderà Alessia. Potrai richiedere i chiarimenti di cui hai bisogno.
	Assistenza Clienti Mail servizioclienti@diemmeinfissi.com	Ci scrivi cosa non ti é chiaro per mail. Ti daremo risposta entro 24 ore.
	Informazioni al cliente e Blog Diemme www.diemmeinfissi.com	Tante informazioni le trovi nel Sito/Blog diemmeinfissi.com. Visitalo con calma.

Come eliminare la muffa e ridurre l'umidità che la genera